



YÜKSELEN GÜÇ

BRICS (Brezilya, Rusya, Hindistan, Çin ve Güney Afrika Cumhuriyeti) terimi, Brezilya, Rusya, Hindistan, Çin ve Güney Afrika'nın ekonomilerini kastetmek için kullanılır. BRICS, bu ülkelerin İngilizce isimlerinin baş harflerinden oluşur (Brasil, Russia, India, China, South Africa). BRICS ülkeleri hızlı bir gelişim içerisindedirler. Toplam sermayesi 100 milyar dolar olan BRICS ülkeleri döviz rezervleri havuzu, üye ülkelerde nakit dolar sıkıntısının oluşması durumunda mali istikrarı sağlamak amacıyla oluşturuldu. Ortak havuza Çin 41 milyar dolar, Brezilya, Hindistan ve Rusya 18'er milyar dolar, Güney Afrika Cumhuriyeti ise 5 milyar dolarlık katkı sağlayacak.



BRICS ülkeleri dünyadaki maden rezervlerinin %60'ına sahiptirler. Dünya ekonomisinin ise yaklaşık beşte birini oluşturmaktadırlar. Üye ülkelerin nüfusu dünya nüfusunun yaklaşık %40'ını oluşturuyor. Tahıl ürünlerinin %40'ını da bu ülkeler üretmekte ve dünyanın erzak deposu konumundadırlar.

Latin Amerika'nın Parlayan Yıldızı "BREZİLYA"



Brezilya, hem nüfus hem de yüzölçümü bakımından dünyanın 5. Büyük ülkesi ve Latin Amerika'nın en büyük ekonomik gücü olarak ön plana çıkıyor. Topraklarında Amazon Yağmur Ormanları'nın % 60'ını barındıran Brezilya, dünyanın en çok biyo çeşitliliğe sahip ülkesi olarak tanımlanıyor. Brezilya, Portekiz, Afrika ve yerli kültürün karışımını yansıtan karnavalları, ülkeye 5 FIFA Dünya Kupası kazandıran futbol tutkusu, uzun plajları ve devasa Kurtarıcı İsa heykeli gibi simgeleriyle tanınmaktadır.

Alım gücü paritesi açısından dünyanın 7.büyük ekonomisi olan Brezilya'da karma ekonomi vardır. Brezilya'nın resmi para birimi realdir. Önümüzdeki 20 yıl içinde dünyanın en büyük beş ekonomisinden biri olması beklenmektedir. Ülke ekonomisi yer altı ve yer üstü zenginliklerinin ihracatına ve katma değerli mal üretimine dayanmaktadır. Ülke, tarımsal ürünler bakımından dünyanın önde gelen ülkelerindedir. Mısır, daha çok iç tüketimi karşılamak için üretilir. Ülkede yetiştirilen diğer tarım ürünleri kahve, kakao, şeker kamışı, pirinç, tütün, soya fasulyesi ve turunçgillerdir. Şeker kamışından şeker ve alkol elde edilmektedir. Dünya kahve ihtiyacının yarısından fazlasını karşılar. Brezilya'da hayvancılık da gelişmiştir. Ülkede daha çok sığır beslenmektedir. Brezilya, sığır sayısı bakımından dünyada 2. sırada yer almaktadır.



Brezilya, yer altı kaynakları bakımından da zengindir. En önemli yer altı kaynakları; demir ve manganezdır. Dünya demir cevheri rezervi bakımından önemli bir yerdedir. Brezilya, kaliteli uranyum yataklarına sahiptir. Boksit, krom, tungsten, kurşun, çinko, bakır, kuvars, altın ve elmas ülkedeki diğer önemli yer altı kaynaklarıdır. Zengin doğal kaynaklarının işletilmesi ve değerlendirilmesi ülkenin ekonomik yönden ilerlemesini sağlamıştır. Brezilya hidroelektrik üretiminde de önemli ülkelerden biridir. Tekstil, otomobil, inşaat, besin, metalürji ülkedeki gelişmiş sanayi kollarıdır. Ülke gelirlerinin üçte ikisi sanayiden elde edilmektedir. ABD, Avrupa ülkeleri ve Japonya ülkenin ticaret yaptığı başlıca yerlerdir. İhracat mallarının en önemli ürünleri arasında demir çelik, kauçuk, otomobil lastiği, tekstil ürünleri, kahve ve kakao yer alır. İthal ettiği mallar ise; arpa, buğday, ham petrol, makine aksamı ve kimyasal maddelerdir. Türkiye ile Brezilya arasındaki ticari ilişkiler pek gelişmemiştir. Brezilya, Türkiye'ye ham demir ve kahve ihraç eder. Türkiye'den fındık, pamuk, çay gibi ürünler alır.



RUSYA



Rusya 17 milyon kilometre karelik alanıyla yüz ölçümü bakımından dünyanın en büyük ülkesidir. Dünyanın sekizde birini kaplamaktadır. Asya ve Avrupa kıtalarına yayılmıştır. Çok milletli bir ülke olan Rusya, 143 milyonluk nüfusun %80 etnik kökeni Rus'tur. Ülkenin resmi dili Rusçadır. Yaygın konuşulan yabancı diller İngilizce, Almanca, Fransızca, İspanyolca ve İtalyancadır. Rusya'nın resmi para birimi Rubledir. En büyük şehri ve başkenti 11 milyonluk nüfusuyla Moskova'dır. Rusya'da 1000'den fazla şehir bulunmaktadır.

Rusya İşsizlik Oranı



Ülkede enflasyon %4-5 civarında seyrediyor, işsizlik ise 2010'dan sonra düşüş trendine girmiştir ve günümüzde %5'lerdedir

Rusya Enflasyon Oranı

Rusya'nın yeraltı kaynaklarının % 71'ini doğalgaz, kömür ve petrol gibi yakıt ve enerji kaynakları oluşturuyor. Rusya'nın bilinen petrol rezervleri 12.5 milyar ton seviyesindedir. Ülkenin 50 milyar ton petrole sahip olduğu tahmin ediliyor. Rusya, kömür rezervlerinde 182 milyar ton ile dünyada 3. sıradadır. İlk iki sırada ABD (445 milyar ton) ve Çin (272 milyar ton) yer almaktadır. Dünya kömür rezervlerinin % 30'u Rusya'da bulunuyor. Ülkedeki demir dışı ve nadir bulunan metallerin değeri 1.8 trilyon dolardır. Rusya, değerli metaller ve değerli taşlar üretiminde de önde gelen ülkeler arasındadır. Ülkedeki altın rezervlerinin 150 bin ton seviyesinde olduğu tahmin ediliyor. Rusya, altın üretiminde dünyada beşinci sıradadır.



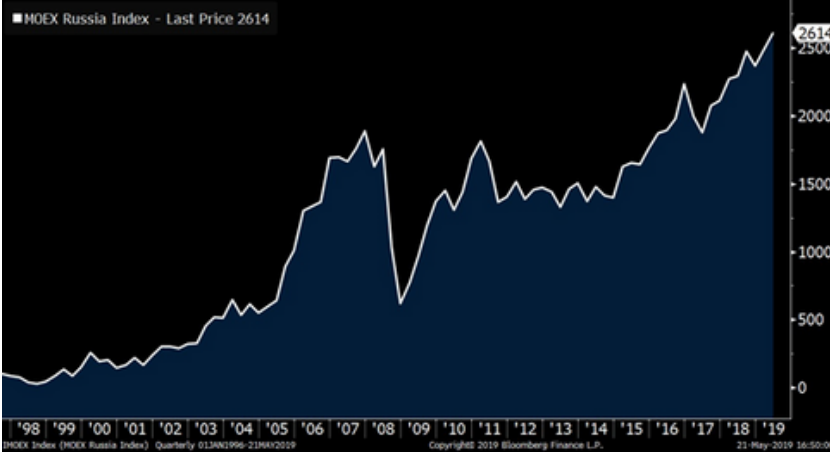
Rusya'daki petrol yataklarının değeri 39.6 trilyon ruble (605.828 milyar dolar), Doğalgazın toplam değeri 11.3 trilyon ruble (172.876 milyar dolar), Tüm enerji ve yeraltı kaynaklarının toplam değeri ise 2017 yılı için 55.2 trilyon ruble (844.880 milyar dolar) ya da GSYİH' in %60'ı kadar.



Rusya 2010 yılı itibariyle dünyada GSYİH bakımından 6. sırada; büyüme hızı bakımından 93. sırada, nüfus bakımından 9. sırada yer almaktadır. BRICS ülkeleri arasında ise; büyüme hızı ve nüfus bakımından 4. sırada; GSYİH bakımından ise 3. sırada yer almaktadır. Ancak Brezilya, Hindistan ve Çin bilhassa ekonomik ve siyasi açılardan ilerlemeler kaydederken, Rusya'nın diğer ülkelere oranla büyüme hızının gerilemekte olduğu gözlenmektedir.

21 Mayıs 2019'da ABD Ticaret Bakanlığı'nın, Huawei'ye uygulanan ticari kısıtlamaların bazılarını 90 günlüğüne askıya aldığı açıklaması ve petrol fiyatlarının varil başına 72 dolar bandında yakın seyretmesinin ardından Moskova Borsası (MOEX)'na olumlu yansıdı. 2014' de yükseliş trendine giren Moskova Borsası (MOEX) günümüzde 2.900 puanı geçerek tarihi zirvelerinde işlem görmektedir. Rus petrol ve doğal gaz şirketlerinin hisselerinde de önemli artışlar yaşanmıştır. Analistler, petrol fiyatlarının yüksek seviyede seyretmesinin yanı sıra Rusya'ya yönelik dış baskılarda yaşanan istikrarlı dönemin de borsanın

BRICS ARAŞTIRMASI



yükselişinde etkili olduğuna işaret ediyorlar. Rusya'dan, doların baskı aracı olarak kullanıldığı belirtilerek, dünya endüstrisinin % 30'unu oluşturan BRICS ülkelerinin yeni para birimi ihtimalini görüştükları açıklaması gündemde tazeliğini korumaktadır. Rus parlamentosunun alt kanadı Duma'nın Finansal Piyasalar Komitesi Başkanı Anatoly Aksakov, baskı aracı olarak ABD dolarının kullanımının yeni küresel para biriminin oluşmasına yol açacağını söyledi. Aksakov, ABD doları kullanımına yönelik baskının uluslararası ödemelerde doların reddiyle sonuçlanacağını ifade etti.

Aksakov, BRICS (Brezilya, Rusya, Hindistan, Çin ve Güney Afrika) ülkelerinin kendi aralarında ödemeler için yeni para birimi ihtimalini görüştükları kaydetti. BRICS'e özel para birimi yaratmanın iyi bir olasılık olduğuna işaret eden Aksakov, BRICS üyesi ülkelerin dünya nüfusunun yarısını ve dünya endüstrisinin % 30'unu oluşturduğuna dikkat çekti. Baskı aracı olarak ABD dolarının kullanımının yeni küresel para biriminin oluşmasına yol açacağını ifade eden Aksakov, "Ne zaman (dolara) alternatif yeni bir dünya para birimi ortaya çıkarsa, dolar önemini kaybedecektir. Böylece ABD'nin dünya üzerindeki etkisi de yok olacaktır." Dedi. Türkiye kullandığı doğal gazın yaklaşık % 60'ını Rusya'dan ithal etmektedir. Buda yaklaşık 35 milyar \$ tekabül etmektedir. Türkiye 'den Rusya'ya yapılan yaklaşık 6 milyar dolarlık ihracatın ağırlığını tarımsal ürünler, tekstil ve otomotiv sanayi ürünleri oluşturmaktadır.

HİNDİSTAN




Güney Asya'daki en geniş yüzölçümüne sahip ülke olarak büyük nüfusu ve bölgesel potansiyeli ile dikkat çekmektedir. Hindistan GSYİH açısından dünyada 4. sırada, büyüme hızı değerlerine göre 5. Sırada ve yüzölçümü olarak da 7. sırada bulunmaktadır. BRICS ülkeleri içinde; GSYİH ve nüfus sıralamasına göre 2. sırada, coğrafi büyüklük olarak 4. sırada yer almaktadır. En ayırt edici özelliği, büyüme hızının BRICS ülkeleri içindeki en yüksek ülke olmasıdır. Bu değerlere bakıldığında gelecekte dünyanın cazibe merkezlerinden birinin Hindistan olacağı öngörülmektedir. Hindistan para birimi ise Rupidir. Hindistan ekonomisi son yıllarda yapılan önemli ekonomik reform ve hamlelerle büyük bir ivme kazanmış. İmalat ve madencilik Hindistan ekonomisinin temel dinamiğidir. Petro kimya, demir filizi üretimi, kömür rezervi ve petrol rezervi başlıca kaynaklar arasında yer almaktadır. Aynı zamanda dünya demir rezervlerinin %25'ine, mika rezervlerinin %80'ine tek başına sahiptir. Hindistan Boksit rezervleri olarak dünyada 2. Manganese 'de ise dünyanın 3. büyük rezervlerine sahiptir. Yer altı kaynakları bakımından son derece zengin ve şanslı bir konumdadır, sanayileşme her geçen yıl gelişme gösterirken Hindistan halkının halen büyük kısmı tarımla uğraşmaktadır. Hindistan tarım hayatı ülke halkı için önemli bir gelir kaynağı oluştururken Hindistan topraklarının yarısı tarım arazisi olarak kullanılır. Kutsal Ganj nehrinin suladığı Ganj ovası son derece önemli bir tarım bölgesi olurken verimli ve yıl boyunca ekime müsait bir ortam hazırlar. Yetiştirilen tarım ürünlerinin %80'ini tahıllar oluşturmakta pirinç ve şeker kamışı yine Hindistan tarım ürünleri arasında en fazla yetiştirilen ürünler arasında bulunmaktadır. Çay, susam, mercimek, yer fıstığı ve nohut üretiminde dünya 'da 1. Pirinç, şeker kamışı, soğan keneotu ve hint keneviri üretiminde ise Hindistan dünya da 2.dir. Hindistan tarihinde önemli yer tutan tarihi ticaret yolları ise ülkenin önemli bir konuma sahip olduğunun göstergesidir. Ticaretin, alışverişin önemli bir tarihsel noktasıdır. Hindistan bugün bile, dünya yazılım fabrikasıdır. Dünya üzerinde birçok yazılım şirketine ev sahipliği yapar.

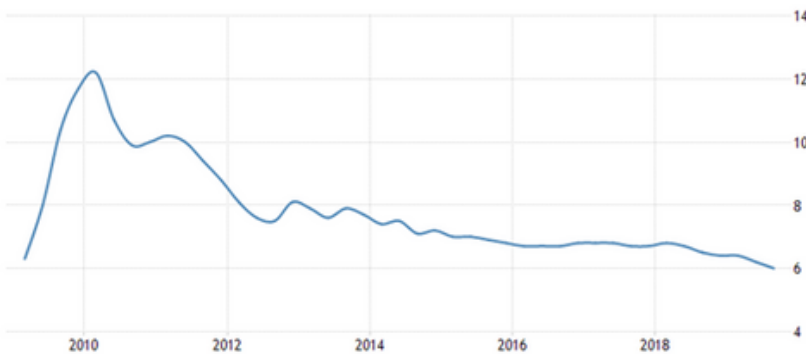


Hindistan ekonomik bakımdan iki farklı yapıya sahiptir. Bir yanda, orta sınıfın en zekilerini çalıştıran modern ve küresel rekabet gücüne sahip bilgiye dayalı hizmetler sektörü, diğer yanda çoğunlukla az eğitilmiş işgücünün çalıştığı ve rekoltesi yağışlara bağlı tarım sektörü yer almaktadır. İmalat sektörü geleneksel olarak kalitesiz mallar nedeniyle yetersiz olmasına rağmen, bu durum son yıllarda değişmeye başlamıştır. Hizmetler sektöründeki güçlü büyüme neticesinde sektörün GSYİH içinde payı 2015 yılında %58,9 olarak gerçekleşirken, tarım sektörünün payı %16,6, sanayinin payı ise %24,5 olmuştur.

ÇİN



Çin, nüfus büyüklüğü bakımından dünyada 1. sırada, GSYİH ve toprak büyüklüğü bakımından dünyada 2. sırada, büyüme hızı değerleri açısından 6. sıradadır. BRICS ülkeleri arasında Çin; GSYİH bakımından 1. sırada, toprak büyüklüğü olarak 2. sıradadır. Dünya siyasetinde de ağırlığını arttıran Çin bütün bu özellikleri açısından mevcut potansiyelini etkin kullanabildiği takdirde dünyanın en büyük ekonomisi olmaya en büyük aday ülkedir. Para birimi *Yuandır*.



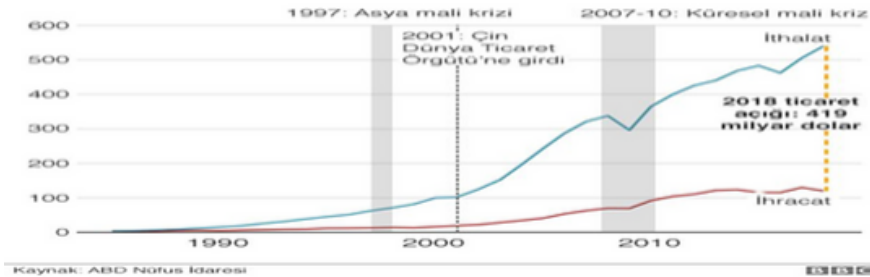
GSYİH YILLIK BÜYÜME HIZI Yaklaşık yirmi yıl ortalama % 10'luk büyüme oranları ile bir başarı serisi

gerçekleştiren Çin ekonomisi, global ekonomik krizin ardından hız kesmiş ve 2014 yılında % 7,4, 2015 yılında % 6,8 2016 yılında ise % 6,3 2018 yılında ise %6.5 büyüme oranları gerçekleştirmiştir. Çin'in orta vadede ekonomisinde radikal dönüşümü sürdürerek büyümeyi % 7-8 bandına oturtturarak sürdürülebilir kılmayı hedefliyor. Çin'in son yıllarda sergilediği yavaşlamaya rağmen küresel ekonomide büyümenin motoru işlevini sürdürdüğü görülebilir.

Çin'in global ekonomideki bu dikkat çekici ekonomik büyüme rakamlarının yanı sıra gelişmekte olan bir ülkenin tipik problemlerini bünyesinde barındıran sorunlu bir sosyal yapıya sahiptir. Öncelikle Çin'de kişi başına düşen milli gelir rakamları ABD'nin % 17,5'i düzeyindedir. Bu rakamlar bağlamında Dünya Bankası sınıflandırmalarında "alt-orta gelir" grubu ülkeler kategorisinde yer alan Çin'in dünya milli gelir sıralamasında 92. sırada yer aldığı dikkat çekmektedir. Diğer taraftan Birleşmiş Milletlerin eğitim, sağlık, eşitlik, çevre ve teknoloji gibi kriterler de gelişmişliği değerlendiren "İnsani Kalkınma Endeksi" ne göre ABD 13. sırada iken Çin'in 86. sırada olması oldukça önemlidir. Bireylerin kendi emekleri ve mülkiyetleri üzerindeki kontrollerini ölçen "Ekonomik Özgürlükler Endeksi" nde ABD 12. sırada iken, "piyasa sosyalizmi" sisteminin etkileri

ABD-Çin ticareti (milyar dolar)

ABD'nin Çin ile ticaret açığı 1985'ten sonra hızla arttı



Kaynak: ABD Nofus İdaresi

nedeniyle Çin en sonlarda yer almaktadır. Halkın en önemli geçim kaynağı tarımdır. Önemli tarım ürünleri ise pirinç, pamuk, mısır, çay, buğday, şeker kamışı, keten, kauçuk, turuncgil ve patatestir. Çin tütün, pamuk ve pirinç üretiminde dünyada ilk sıralarda yer almaktadır. Dünya'da en çok domuz ve tavuk yetiştirilen ülkelerden biridir. Balıkçılıkta ileri gitmiş olmalarına rağmen sadece iç tüketimi karşılayabilmektedirler. Yeraltı ve yerüstü kaynaklar bakımından dünyanın en önemli ülkelerinden biri olan Çin, demir, fosfat, tungsten, molibden ve titanyum başta olmak üzere 17 maden ve mineral rezervi bakımından dünyada ilk sırada gelmektedir. Sahip olduğu zengin su kaynakları sayesinde hidroelektrik enerji açısından da dünyada ilk sırada gelen Çin, kalitesi düşük olmakla birlikte kömür rezervinde de ilk sırada yer almaktadır.

GÜNEY AFRİKA CUMHURİYETİ

BRICS topluluğuna en son katılan Güney Afrika Cumhuriyeti diğer BRICS üyesi ülkelerle kıyaslanamayacak ölçüde düşük değerler sergilemektedir. Afrika kıtasının 2. ve dünyanın 31. büyük ekonomisi olan Güney Afrika'nın Milli Gelir düzeyi 312 milyar dolardır. Ülkede kişi başına düşen gelir dağılımı arasında büyük bir uçurum ve eşitsizlik vardır. Kişi başına 5,691 dolar düşmektedir. Kısacası Güney Afrika'nın ekonomik verilerinin ortalama değerleri büyük yanılgılara yol açmaktadır. Ülkedeki en büyük sektörü madencilik oluşturmaktadır. Büyük miktarda altın ve elmas rezervlerine sahip olan ülkede ekonomi Yahudi şirketler tarafından yönetilmektedir. Madenciliğin yanında turizm ve tarım sektörleri de ülkenin gelir getirici sektörleri arasındadır. 2010 yılında dünya kupasına ev sahipliği yapan ülke yıllık 10 milyon dolayında turist ağırlamaktadır. Güney Afrika işsizliğin yoğun olduğu bir ülkedir. sırada yer almaktadır.



Güney Afrika İşsizlik Oranı



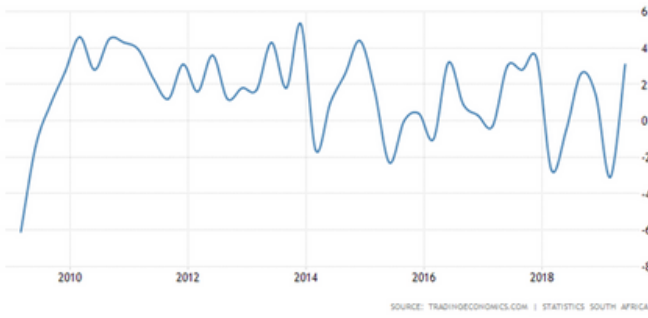
Ülke genelinde resmi işsizlik oranı çalışabilir nüfus içinde %29 seviyesindedir. Ülke ekonomisindeki büyümenin 2010 yılından beri azalış göstermesi işsizlik sorununu daha da derinleştirmektedir. İşsizliğin yanında aynı işi yapan ırksal gruplar arasında kazanç yönünden farklılıklar mevcuttur.

Güney Afrika Enflasyon Oranı



Enflasyon oranının resmi verilere göre %4-6 seviyelerinde seyrettiği ülkede kamu borçlarının milli gelire oranı 2008 yılından bu yana giderek artmaktadır. Başlıca yer altı kaynakları; Altın, elmas, krom, antimon, kömür, demir, manganez, nikel, fosfat, kalay, uranyum, değerli taşlar, platin, bakır, vanadyum, tuz, doğalgazdır.

Güney Afrika – GSYİH Büyüme Oranı



Güney Afrika Cumhuriyeti GSYİH, nüfus ve toprak büyüklüğü değerlerine göre dünyada 25. sıradadır, büyüme hızı oranlarına göre 118. sıradadır. BRICS ülkeleri arasında da her bir değerlendirme unsur açısından sonuncu sıradadır. Güney Afrika'nın BRICS grubuna kabul edilmesi konunun uzmanlarında şaşkınlık yaratmış, bu gruba hangi ölçüde katkı sağlayıp, etkili olabileceği bağlamında soru işaretlerine yol açmıştır. Üye ülkeler arasında çelişki ve çekişmeler yaşanmadığı ve ülke içi sorunların minimize edildiği takdirde BRICS oluşumunun gelişimini sürdüreceği ve daha üst sıralara tırmanacağı öngörülmektedir.

Bu belge, rapor veya araştırma dosyası (pdf) Bullekon tarafından hazırlanmıştır. Ne surette olursa olsun izin alınmadan kopyalanamaz, çoğaltılamaz ve paylaşamaz. İzin alarak ve kaynak göstererek paylaşımı serbesttir. Yukarıda ki yazılı metinler araştırmayı yapan departman görevlisine aittir. Yasal hakları Bullekon elinde tutar. Güvenirlilik okuyucunun sorumluluğundadır. Araştırmalar tamamen objektif olarak yapılmaktadır.



ARAŞTIRAN VE HAZIRLAYAN

Bünyamin DİLSİZ

Piyasa Araştırma Departmanı

TARİH :

İMZA :



Departman : Ekonomi Araştırma
İletişim : trbullekon@gmail.com
Ziyaret : www.bullekon.com

Burada yer alan bilgiler Bullekon.com tarafından bilgilendirme amacı ile hazırlanmıştır. Yatırım bilgi, yorum ve tavsiyeleri yatırım danışmanlığı kapsamında değildir. Yatırım danışmanlığı hizmeti; aracı kurumlar, portföy yönetim şirketleri, mevduat kabul etmeyen bankalar ile müşteri arasında imzalanacak yatırım danışmanlığı sözleşmesi çerçevesinde sunulmaktadır. Burada yer alan yorum ve tavsiyeler, yorum ve tavsiyede bulunanların kişisel görüşlerine dayanmaktadır. Herhangi bir yatırım aracının alım-satım önerisi ya da getiri vaadi olarak yorumlanmamalıdır. Bu görüşler mali durumunuz ile risk ve getiri tercihlerinize uygun olmayabilir. Bu nedenle, sadece burada yer alan bilgilere dayanarak yatırım kararı verilmesi beklentilerinize uygun sonuçlar doğurmayabilir. Burada yer alan fiyatlar, veriler ve bilgilerin tam ve doğru olduğu garanti edilemez; içerik, haber verilmeksizin değiştirilebilir. Tüm veriler, Bullekon.com tarafından güvenilir olduğuna inanılan kaynaklardan alınmıştır. Bu kaynakların kullanılması nedeni ile ortaya çıkabilecek hatalardan Bullekon.com sorumlu değildir